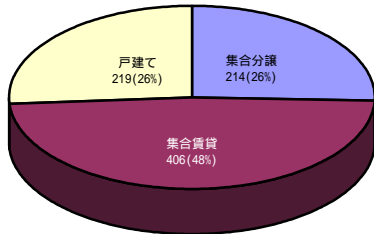


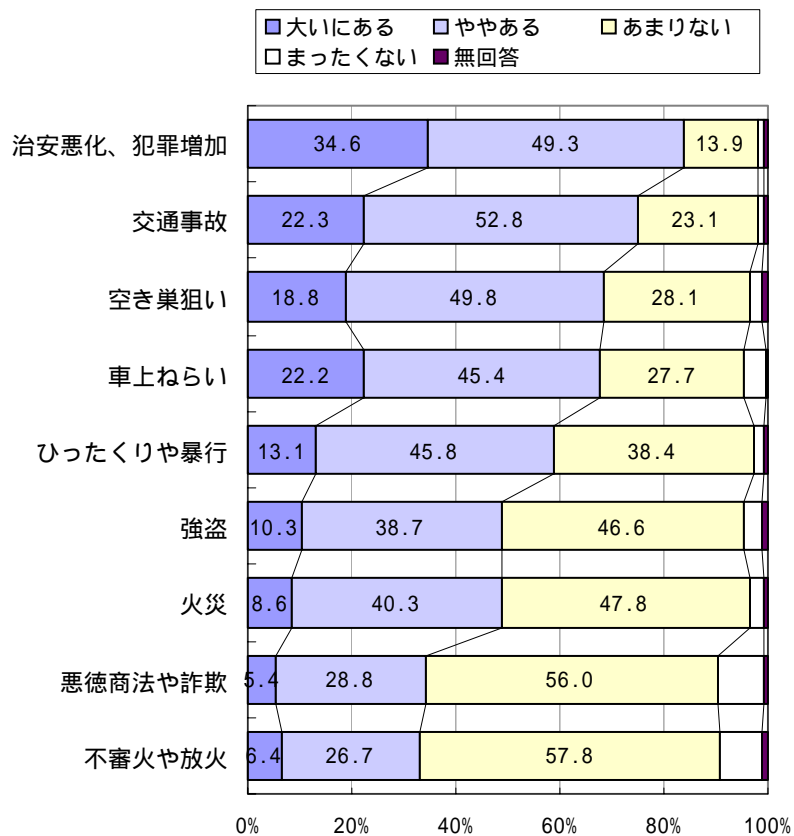
平成14年度 共同住宅総合防犯システムの研究開発委員会 アンケート調査報告書 概要版

回答者の内訳 (N=839)



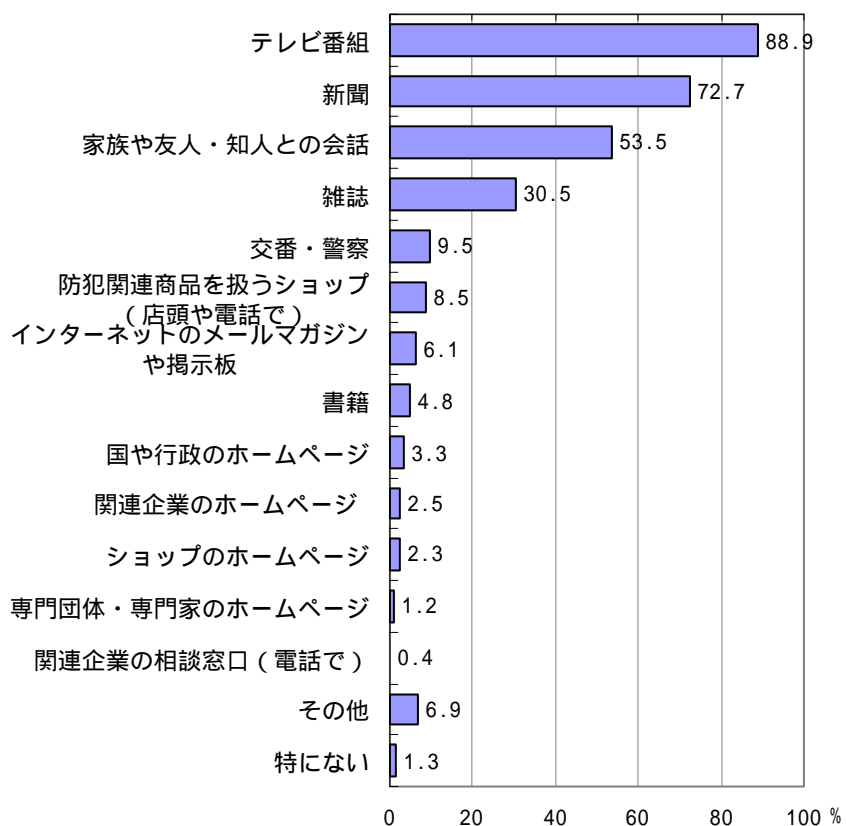
		集合分譲住宅	集合賃貸住宅	戸建て住宅	合計
性別	全体	214	406	219	839
	男性	76	163	80	319
	女性	131	219	128	478
	不明	7	24	11	42
年代	20代	31	62	37	130
	30代	45	140	45	230
	40代	59	88	48	195
	50代	45	50	46	141
	60代以上	34	61	42	137
	不明	0	5	1	6

Q.1 次の事柄について、あなたは日頃どのくらい不安や心配を感じていますか。それぞれ一つ選んで下さい。



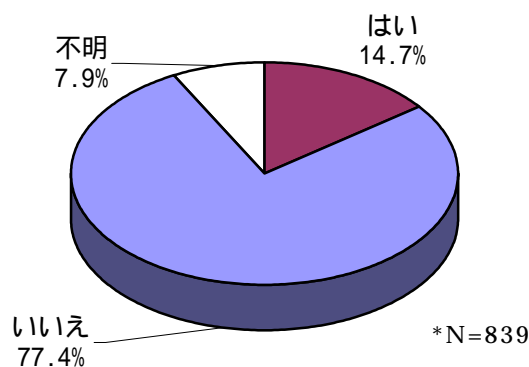
*N=839。ただし、「車上ねらいへの不安」については、自動車を所有している世帯のみ (n=571)

Q . 2 防犯についてどこから情報を得ていますか。(いくつ選んでも可)



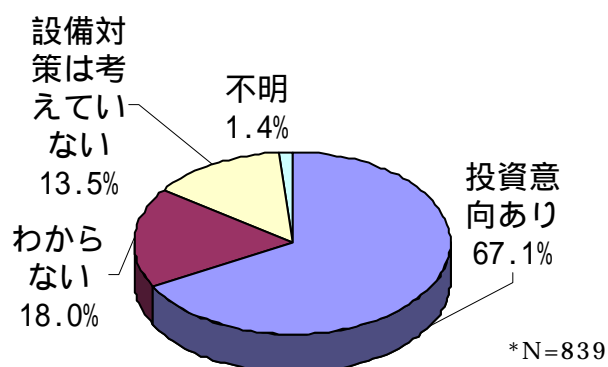
*N=839

Q . 3 あなたのお宅での日頃の防犯対策について伺います。
普段から「防犯グッズ」に関心を持って利用していますか。



*N=839

Q. 4 あなたのお宅では防犯設備面への投資意向はどのくらいありますか。



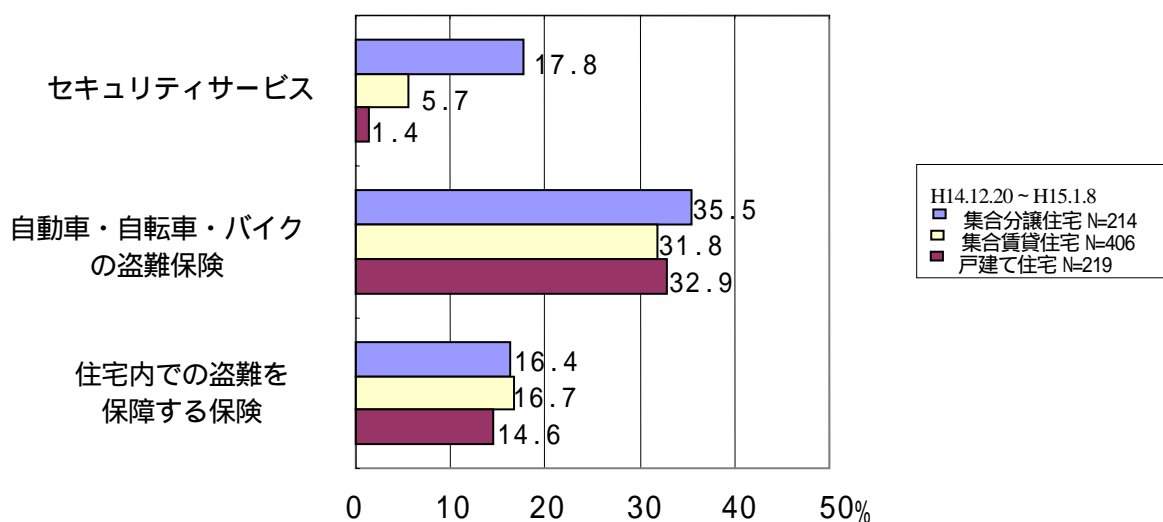
	サンプル数	投資意向あり	わからない	設備対策は考えていない	不明
全体 N=839	839	563	151	113	12

又、「投資意向あり」と答えた人はいくら位までとお考えですか。

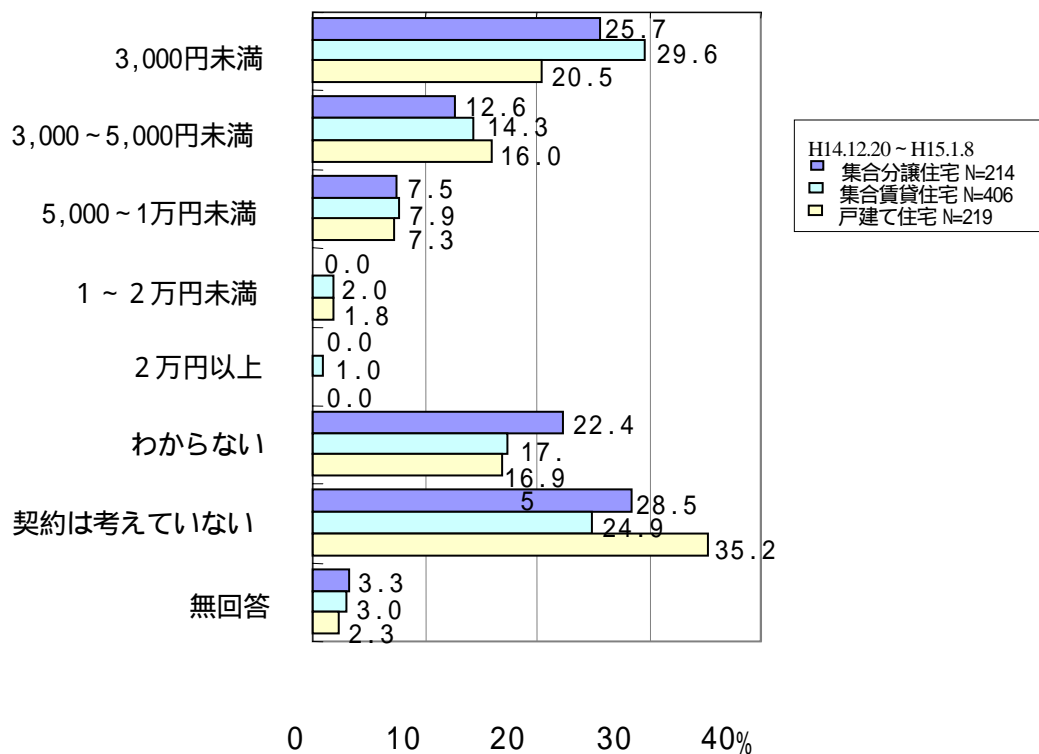
5,000円未満	~1万円未満	~2万円未満	~3万円未満	~5万円未満	~10万円未満	10万円以上	リフォームに合わせて実施	合計
76	135	130	85	58	52	12	15	563

Q. 5 セキュリティサービスや盗難保険には加入していますか。

YES と答えた人の割合



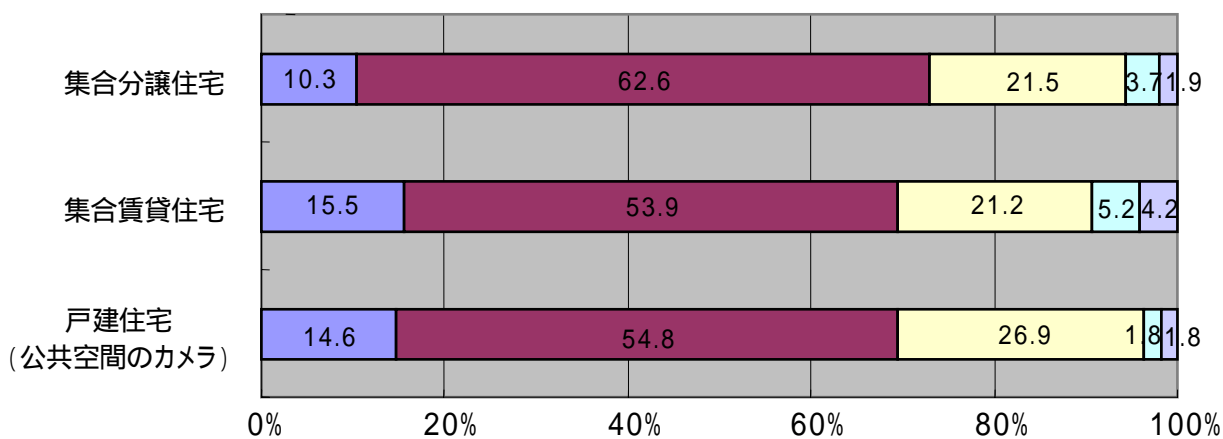
Q. 6 保険やセキュリティーサービスのためにかけてよい金額はいくらですか。
(一ヶ月あたり)



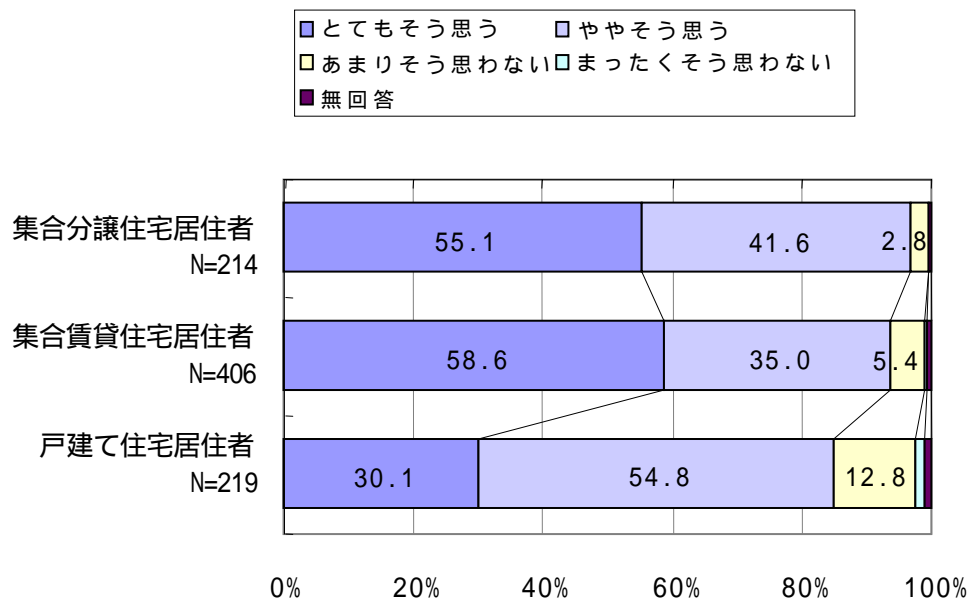
Q. 7 防犯カメラの存在についてお聞きします。

- A : 誰かに見守られているようで安心である
 B : 誰かに監視されているようで不快である

■ Aに近い ■ どちらかというAに近い □ どちらかというBに近い □ Bに近い □ 無回答



Q. 8 もし、ご自宅に不審者が侵入するなど住棟内で何か異常が発生した場合、警報装置で隣近所の人たちへ知らせたいですか。



Q. 9 又、もしも隣近所から警報装置によって異常を知らせてきた場合、あなたはどうしますか。(いくつでも選択可)

